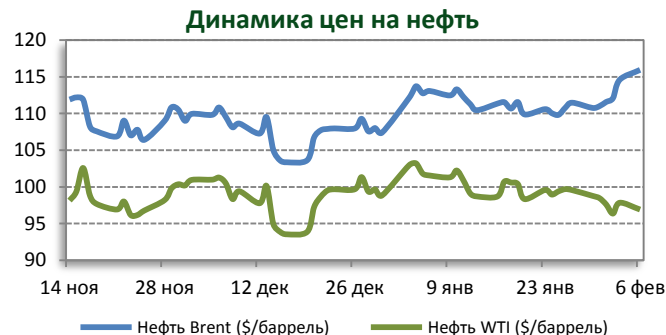
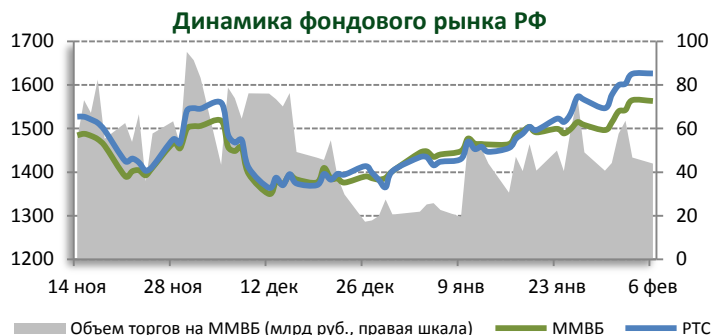


Ежедневный обзор рынка
7 февраля 2012 г.


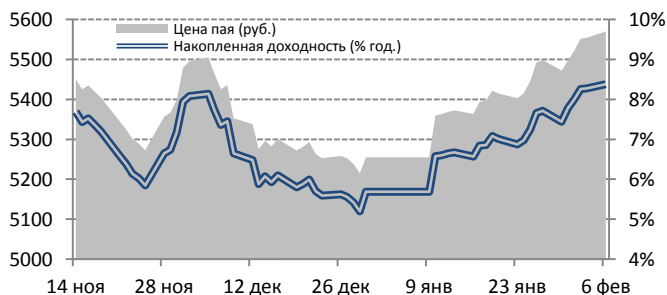
Мировые индексы. Вчера на мировых фондовых биржах наблюдалась разнонаправленная динамика. По итогам прошедшей сессии показали рост следующие индексы: Nikkei225 - 8 929.20 (+1.10%), SSEC - 2 331.14 (+0.03%), РТС - 1 626.46 (+0.05%). Снизились индексы: Dow Jones - 12 845.13 (-0.13%), NASDAQ - 2 901.99 (-0.13%), S&P500 - 1 344.33 (-0.04%), Bovespa - 65 298.00 (-0.04%), DAX - 6 764.83 (-0.03%), FTSE100 - 5 892.20 (-0.15%), CAC40 - 3 405.27 (-0.66%), ММВБ - 1 562.87 (-0.12%).

Фондовый рынок США. Значительное движение наблюдалось в акциях американских компаний следующих сфер: нефтегазовая отрасль и финансовый сектор. Лидерами роста в "голубых фишках" стали: General Motors - 26.70 (+1.99%), Bank of America - 7.97 (+1.66%), Halliburton - 37.40 (+1.55%), Schlumberger - 79.64 (+1.25%), Procter & Gamble - 63.51 (+1.18%). Среди лидеров падения отметим: Wells Fargo - 30.20 (-1.40%), AIG - 26.80 (-1.36%), The Travelers Companies - 59.33 (-1.31%), U.S. Steel - 31.87 (-1.19%), Pfizer - 20.95 (-1.18%).

Сырьевой рынок. Цены на нефть по итогам сессии на мировых товарных биржах изменялись следующим образом: на ICE цена нефти марки Brent составила 115.93 (+1.37) долл./барр., на NYMEX - WTI - 96.91 (-0.92) долл./барр. Цены на драгоценные металлы по итогам сессии изменились разнонаправленно (долл./унция): золото - 1 720.35 (-0.34%), серебро - 33.66 (-0.02%), платина - 1 626.50 (+0.22%), палладий - 706.00 (-0.14%). Цены на промышленные металлы немедленной поставки изменились разнонаправленно (долл./т): алюминий - 2 182.25 (-1.22%), медь - 8 474.25 (-0.76%), никель - 21 604.00 (+1.81%), цинк - 2 114.50 (-1.13%).

Валютный рынок. Вчера курс евро к доллару (EUR/USD) снизился и составил 1.3130 (-0.21%). Установленный ЦБ РФ на сегодня курс рубля к доллару составляет 30.2324 (-0.02%), к евро - 39.5137 (-0.58%).

Фондовый рынок России. Значительное движение наблюдалось в акциях компаний энергетической сферы. Среди лидеров роста в "голубых фишках" отметим Полюс Золото - 1 505.00 (+8.85%), в лидерах падения - Роснефть - 229.73 (-1.65%). Изменение котировок ADR российских эмитентов составило (долл./ADR): Газпром (GAZP) - 12.57 (+0.08%), ЛУКОЙЛ (ЛКОН) - 59.80 (-0.42%), СургутНГ (SNGS) - 9.83 (-0.66%), ГМКН (GMKN) - 19.70 (+0.72%).



Открытый паевой инвестиционный фонд "ВПИ-Консервативный"

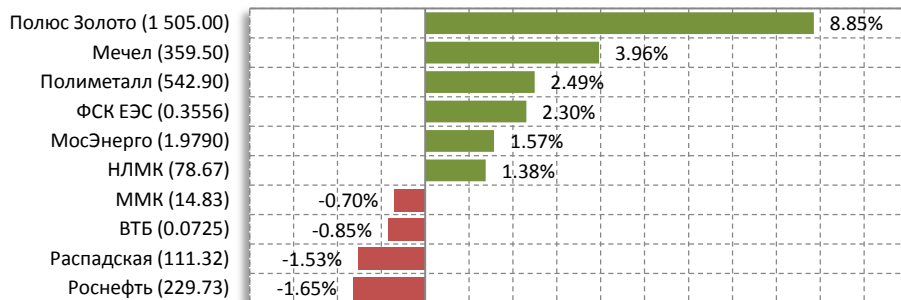
Цена пая	Накопленная доходность *
5 569.83р.	8.38%
16.01р.	0.11%

Indexes		
Dow Jones	12 845.13	-0.13%
NASDAQ	2 901.99	-0.13%
S&P500	1 344.33	-0.04%
Bovespa	65 298.00	-0.04%
DAX	6 764.83	-0.03%
FTSE100	5 892.20	-0.15%
CAC40	3 405.27	-0.66%
Nikkei225	8 929.20	1.10%
SSEC	2 331.14	0.03%
РТС	1 626.46	0.05%
ММВБ	1 562.87	-0.12%

Commodities		
Нефть Brent	115.93	1.18%
Нефть WTI	96.91	-0.95%
Природный газ	2.55	2.04%
Золото	1 720.35	-0.34%
Серебро	33.66	-0.02%
Платина	1 626.50	0.22%
Палладий	706.00	-0.14%
Алюминий	2 182.25	-1.22%
Медь	8 474.25	-0.76%
Никель	21 604.00	1.81%
Олово	24 450.00	0.38%
Свинец	2 145.25	-2.20%
Цинк	2 114.50	-1.13%

ADR (LSE)		
Газпром (GAZP)	12.57	0.08%
ЛУКОЙЛ (ЛКОН)	59.80	-0.42%
СургутНГ (SNGS)	9.83	-0.66%
ГМКН (GMKN)	19.70	0.72%

US Treasury Bonds/Notes			Ставки межбанковского кредитования, %				Forex		
Maturity	Price (YTM Bid)	Price change		1 день	2-7 дней	8-30 дней	EUR/USD	1.3130	-0.21%
2Yr	100.04 (0.234)	0.00%	MIBID	↑ 4.07	↓ 4.39	↓ 5.14	USD/JPY	76.5500	-0.07%
5Yr	100.58 (0.757)	0.06%	MIBOR	↑ 4.78	↓ 5.11	↓ 6.13	GBP/USD	1.5821	0.04%
10Yr	100.82 (1.908)	0.14%		1 месяц	3 месяца	1 год	EUR/RUR (07.02)	39.5137	-0.58%
30Yr	100.53 (3.098)	0.43%	LIBOR	↓ 0.25975	↓ 0.52325	↓ 1.08275	USD/RUR (07.02)	30.2324	-0.02%

Лидеры роста/падения российских "голубых фишек"

Фьючерсы (FORTS, март 2012)

Фьючерс	Цена	Изменение (%)
RTS Fut	162 725.00	-0.23%
GOLD Fut	1 720.60	-1.63%
GAZP Fut	19 075.00	-0.02%
LKOH Fut	18 187.00	-0.22%
ROSN Fut	23 118.00	-1.71%
GMKN Fut	58 865.00	0.07%
SBER Fut	9 422.00	-0.80%
VTBR Fut	7 294.00	-0.84%

События дня в мире

Время	Страна	Статистика	Предыд. знач	Прогноз	Период
1:45	Новая Зелан.	Индекс расходов на рабочую силу	+0.5% к/к	+0.5% к/к	4 квартал
1:45	Новая Зелан.	Индекс занятости	+1.3% к/к	+0.5% к/к	4 квартал
3:50	Япония	Валютные резервы (млрд долл.)	1 295.84	-	Январь
4:01	Великобрит.	Индекс розничных продаж BRC	+2.2% г/г	-0.8% г/г	Январь
7:30	Австралия	Ключевая процентная ставка Резервного банка Австралии	4.25%	4.00%	Февраль
9:00	Япония	Индекс опережающих индикаторов	93.2	93.8	Декабрь
9:00	Япония	Индекс совпадающих индикаторов	90.3	93.1	Декабрь
11:45	Франция	Сальдо торгового баланса (млрд евро)	-4.412	-5.35	Декабрь
15:00	Германия	Промышленное производство	-0.6% м/м	-0.3% м/м	Декабрь
			+3.6% г/г	+4.3% г/г	
17:30	Канада	Число выданных разрешений на строительство	-3.6% м/м	-1.0% м/м	Декабрь
17:55	США	Индекс розничных продаж по расчету Redbook	-1.8% м/м	-	-
			2.0% г/г	-	
19:00	США	Выступление главы ФРС США Б. Бернанке	-	-	-
19:00	США	Индекс экономического оптимизма IBD/TIPP	47.5	48.1	Февраль

События дня в России

ОАО "Сбербанк России" планирует опубликовать финансовые результаты по РСБУ за январь 2012 года.

Совет директоров ОАО "Группа ЛСР" рассмотрит вопрос о размере дивидендов за 2011 год.

Комментарии

В понедельник на фондовых рынках США и Европы наблюдалось небольшое снижение. Особо важных макроэкономических данных не было. Промышленные заказы в Германии за декабрь увеличились на 1.7%, что оказалось лучше прогнозов. Основным событием было несоблюдение Грецией очередного крайнего срока по завершению переговоров с частными кредиторами по вопросу реструктуризации долгов. Напомним, что времени у Греции на получение транша от тройки кредиторов – ЕС, ЕЦБ, МВФ – остается немного, а именно до 20 марта 2012 года, когда придется производить очередной платеж по облигациям. Несмотря на это, у инвесторов, видимо, сохраняется надежда на благополучный исход, на что косвенно указывает достаточно умеренное снижение рынков в понедельник. Немецкий индекс DAX опустился на 0.03%, французский CAC40 – на 0.66%. Индекс DowJ снизился 0.13% до отметки 12 845.13 пунктов. Локальное сопротивление по индексу DowJ сохраняется на 12 900 пунктов, ближайшая цель для роста – 13 100 пунктов.

Отечественный фондовый рынок также сдержанно снижался. Сегодня внешний фон для торгов является умеренно негативным: азиатские фондовые индексы торгуются в небольшом минусе, фьючерс на фондовый индекс S&P500 торгуется около нуля. Ближайшие сопротивления по индексам РТС и ММВБ находятся на отметках 1 670 и 1 600 пунктах соответственно. Рост к ним, скорее всего, продолжится либо без коррекций, либо после локальной коррекции к подпоркам 1 600 и 1 540 пунктов по индексам РТС и ММВБ. Снижение ниже будет уже негативным сигналом. Котировки нефти укрепляются: Brent торгуется выше \$115 за баррель. Инвесторы занимают выжидательную позицию по паре евро/доллар, которая торгуется выше локальной поддержки 1.3075. Золото продолжило снижение, нельзя исключать возможность движения к поддержке \$1 700 за унцию.

Аналитическое управление ООО "Внешпромбанк"

Пузановский Адриан, тел.: (495) 645-36-51 (доб. 1255), e-mail: puzanovsky@feib.ru

Ахмадгазизов Рамиль, тел.: (495) 645-36-51 (доб. 1178), e-mail: aramil@feib.ru

Значения всех котировок представлены на время выхода обзора.

* Доходность операций отражает эффективность управления активами фонда с начала его образования (15 октября 2009 г.), рассчитывается в процентах годовых.

В настоящем обзоре содержится мнение аналитиков, составленное на дату выпуска материала. Настоящий обзор носит исключительно информационный характер и не является публичной или любой другой офертой, предложением совершить сделки, заключать договоры или вступать в какие-либо правоотношения. Настоящий обзор и представленные в нем мнения не являются единственно верными или исчерпывающими, его использование может осуществляться только по своему усмотрению и на свой риск.