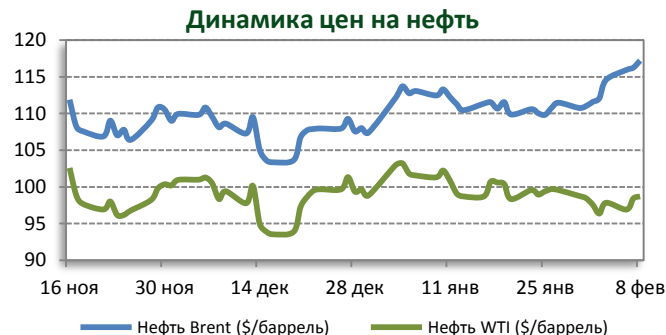
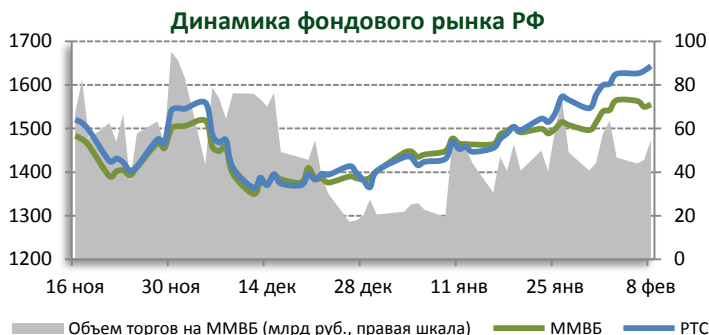


**Ежедневный обзор рынка**
**9 февраля 2012 г.**


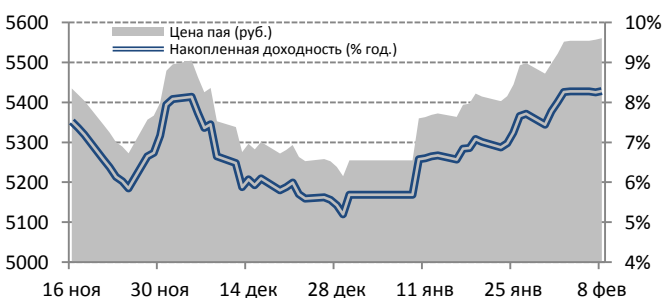
**Мировые индексы.** Вчера на мировых фондовых биржах наблюдалась разнонаправленная динамика. По итогам прошедшей сессии показали рост следующие индексы: Dow Jones - 12 883.95 (+0.04%), NASDAQ - 2 915.86 (+0.41%), S&P500 - 1 349.96 (+0.22%), Nikkei225 - 9 015.59 (+1.10%), SSEC - 2 347.53 (+2.43%), РТС - 1 643.53 (+0.68%), ММВБ - 1 555.11 (+0.36%). Снизилась индексы: Bovespa - 65 823.00 (-0.41%), DAX - 6 748.76 (-0.08%), FTSE100 - 5 875.93 (-0.24%), CAC40 - 3 410.00 (-0.05%).

**Фондовый рынок США.** Значительное движение наблюдалось в акциях американских компаний следующих сфер: высокотехнологичный сектор и финансовый сектор. Лидерами роста в "голубых фишках" стали: Bank of America - 8.13 (+3.57%), Citigroup - 34.23 (+3.51%), United Technologies - 81.74 (+1.82%), Hewlett-Packard - 29.46 (+1.76%), Apple - 476.68 (+1.67%), AIG - 27.04 (+1.27%), Wells Fargo - 30.63 (+1.22%). Среди лидеров падения отметим: U.S. Steel - 30.94 (-2.46%), General Motors - 25.75 (-1.79%), Schlumberger - 78.41 (-1.37%).

**Сырьевой рынок.** Цены на нефть по итогам сессии на мировых товарных биржах повысились: на ICE цена нефти марки Brent составила 117.20 (+0.98) долл./барр., на NYMEX - WTI - 98.71 (+0.30) долл./барр. Цены на драгоценные металлы по итогам сессии изменились разнонаправленно (долл./унция): золото - 1 733.20 (-0.70%), серебро - 33.97 (-0.50%), платина - 1 663.75 (+0.76%), палладий - 714.75 (+0.67%). Цены на промышленные металлы немедленной поставки изменились разнонаправленно (долл./т): алюминий - 2 214.00 (-0.05%), медь - 8 554.25 (+1.17%), никель - 21 398.00 (-1.42%), цинк - 2 100.75 (-0.20%).

**Валютный рынок.** Вчера курс евро к доллару (EUR/USD) изменился незначительно и составил 1.3260 (-0.01%). Установленный ЦБ РФ на сегодня курс рубля к доллару составляет 29.6930 (-1.31%), к евро - 39.4115 (-0.12%).

**Фондовый рынок России.** Значительное движение наблюдалось в акциях компаний машиностроения. Среди лидеров роста в "голубых фишках" отметим ОГК-3 - 1.0471 (+4.44%), в лидерах падения - Роснефть - 216.75 (-3.16%). Изменение котировок ADR российских эмитентов составило (долл./ADR): Газпром (GAZP) - 12.70 (+0.40%), ЛУКОЙЛ (LKOH) - 61.30 (+1.32%), СургутНГ (SNGS) - 9.95 (+0.66%), ГМКН (GMKN) - 20.35 (+1.85%).



**Открытый паевой инвестиционный фонд "ВПИ-Консервативный"**

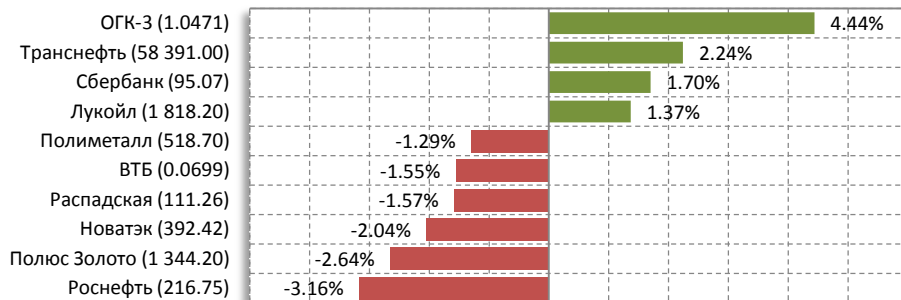
Цена пая	Накопленная доходность *
5 560.33р.	8.28%
3.86р.	0.03%

Indexes		
Dow Jones	12 883.95	0.04%
NASDAQ	2 915.86	0.41%
S&P500	1 349.96	0.22%
Bovespa	65 823.00	-0.41%
DAX	6 748.76	-0.08%
FTSE100	5 875.93	-0.24%
CAC40	3 410.00	-0.05%
Nikkei225	9 015.59	1.10%
SSEC	2 347.53	2.43%
РТС	1 643.53	0.68%
ММВБ	1 555.11	0.36%

Commodities		
Нефть Brent	117.20	0.83%
Нефть WTI	98.71	0.30%
Природный газ	2.45	-0.97%
Золото	1 733.20	-0.70%
Серебро	33.97	-0.50%
Платина	1 663.75	0.76%
Палладий	714.75	0.67%
Алюминий	2 214.00	-0.05%
Медь	8 554.25	1.17%
Никель	21 398.00	-1.42%
Олово	25 346.00	-0.40%
Свинец	2 147.75	-0.24%
Цинк	2 100.75	-0.20%

ADR (LSE)		
Газпром (GAZP)	12.70	0.40%
ЛУКОЙЛ (LKOH)	61.30	1.32%
СургутНГ (SNGS)	9.95	0.66%
ГМКН (GMKN)	20.35	1.85%

US Treasury Bonds/Notes			Ставки межбанковского кредитования, %				Forex		
Maturity	Price (YTM Bid)	Price change		1 день	2-7 дней	8-30 дней	EUR/USD	1.3260	-0.01%
2Yr	99.99 (0.258)	-0.02%	MIBID	↓ 4.00	↓ 4.37	↓ 5.06	USD/JPY	77.0400	0.36%
5Yr	100.21 (0.832)	-0.09%	MIBOR	↓ 4.64	↓ 5.14	↓ 6.05	GBP/USD	1.5818	-0.49%
10Yr	99.80 (2.025)	-1.02%		1 месяц	3 месяца	1 год	EUR/RUR (09.02)	39.4115	-0.12%
30Yr	99.49 (3.152)	-0.13%	LIBOR	↓ 0.25475	↓ 0.51325	↓ 1.07625	USD/RUR (09.02)	29.6930	-1.31%

**Лидеры роста/падения российских "голубых фишек"**

**Фьючерсы (FORTS, март 2012)**

Фьючерс	Цена	Изменение (%)
RTS Fut	164 200.00	0.40%
GOLD Fut	1 749.20	1.35%
GAZP Fut	18 950.00	0.14%
LKOH Fut	18 242.00	1.20%
ROSN Fut	21 736.00	-3.42%
GMKN Fut	59 599.00	0.83%
SBER Fut	9 548.00	1.66%
VTBR Fut	7 029.00	-1.66%

**События дня в мире**

Время	Страна	Статистика	Предыд. знач	Прогноз	Период
01:45	Новая Зелан.	Уровень безработицы	6.6%	6.5%	4 квартал
05:30	Китай	Индекс цен потребителей	+4.1% г/г	+4.1% г/г	Январь
05:30	Китай	Индекс цен производителей	+1.7% г/г	+0.8% г/г	Январь
09:00	Япония	Индекс потребительского доверия	38.9	38.5	Январь
13:30	Великобрит.	Промышленное производство	-0.6% м/м	+0.2% м/м	Декабрь
			-3.1% г/г	-3.0% г/г	
13:30	Великобрит.	Производство в обрабатывающей промышленности	-0.2% м/м	+0.2% м/м	Декабрь
			-0.6% г/г	+0.4% г/г	
13:30	Великобрит.	Баланс внешней торговли (млрд фунтов)	-8.64	-8.60	Декабрь
13:30	Великобрит.	Баланс внешней торговли со странами вне ЕС (млрд фунтов)	-5.02	-4.95	Декабрь
16:00	Великобрит.	Ключевая процентная ставка Банка Англии	0.5%	0.5%	Февраль
16:45	Евросона	Ключевая процентная ставка ЕЦБ	1.0%	1.0%	Февраль
17:30	США	Число первичных заявок на пособие по безработице	367 тыс.	370 тыс.	4.02
17:30	США	Общее число лиц, получающих пособия по безработице	3.437	3.500	28.01
19:00	США	Товарно-материальные запасы компаний оптовой торговли	+0.1% м/м	+0.4% м/м	Декабрь
19:00	США	Оптовые продажи	+0.6% м/м	+0.5% м/м	Декабрь

**События дня в России**

ОАО "Газпром нефть" опубликует основные финансовые результаты по US GAAP за IV квартал и весь 2011 год.

**Комментарии**

Динамика торгов на фондовых рынках США и Европы в четверг носила невыразительный характер. Очередное заявление канцлера Германии А. Меркель о том, что она против выхода Греции из Еврозоны поддержало рынки. В то же время отсутствие единого мнения политического руководства Греции по плану сокращения государственных расходов и, как следствие, невозможность согласовать с кредиторами очередной план финансовой помощи давят на рынки. Данные по изменению индекса ипотечного рынка в США за неделю показали рост на 7.5%. Также поддержку рынку оказала отчетность Cisco Systems Inc., прибыль которой за второй квартал финансового года оказалась лучше прогнозов. По итогам дня немецкий индекс DAX и французский CAC40 снизились на символические 0.08% и 0.05% соответственно. Индекс DowJ вырос на 0.04% до 12 883.95 пунктов, индекс S&P500 прибавил 0.22%, остановившись на 1 349.96 пунктов. Ближайшие сопротивления и цели по индексу DowJ сохраняются на 12 900 пунктов и 13 100 пунктов соответственно. Индексу S&P500 нужно закрепиться выше сопротивления 1 350 пунктов (вчера максимум был 1 350.9), цель остается на 1 370 пунктов.

Отечественный фондовый рынок после роста на открытии торгов снижался. Сегодня данный сценарий вполне может повториться. Внешний фон для торгов является нейтральным: азиатские фондовые индексы показывают смешанную динамику, фьючерс на индекс S&P500 торгуется немного ниже нуля. Ближайшие сопротивления по индексам РТС и ММВБ присутствуют на отметках 1 670 и 1 570 пунктах соответственно. Позитивный для нашего рынка фактор высоких цен на нефть сохраняется, котировки Brent продолжают рост выше \$117, ближайшее сопротивление есть на \$120 за баррель. Пара евро/доллар также дает позитивные сигналы для рынков, торгуясь выше 1.32. По золоту без особых изменений, локальная поддержка есть на \$1 740 за унцию.

**Аналитическое управление ООО "Внешпромбанк"**

Пузановский Адриан, тел.: (495) 645-36-51 (доб. 1255), e-mail: puзанovsky@feib.ru

Ахмадгазизов Рамиль, тел.: (495) 645-36-51 (доб. 1178), e-mail: aramil@feib.ru.

Значения всех котировок представлены на время выхода обзора.

\* Доходность операций отражает эффективность управления активами фонда с начала его образования (15 октября 2009 г.), рассчитывается в процентах годовых.

В настоящем обзоре содержится мнение аналитиков, составленное на дату выпуска материала. Настоящий обзор носит исключительно информационный характер и не является публичной или любой другой офертой, предложением совершить сделки, заключать договоры или вступить в какие-либо правоотношения. Настоящий обзор и представленные в нем мнения не являются единственно верными или исчерпывающими, его использование может осуществляться только по своему усмотрению и на свой риск.